




PICTET

Investing, caring 資産運用がもつ力、一人ひとりに。

投資信託説明書(交付目論見書)

2024.4.20



愛称 日本選抜～シェアNO.1企業厳選～

iTrust日本株式

追加型投信／国内／株式

委託会社[ファンドの運用の指図を行う者]

ピクテ・ジャパン株式会社 金融商品取引業者登録番号: 関東財務局長(金商)第380号

電話番号 03-3212-1805 (受付時間: 委託会社の営業日の午前9時から午後5時まで) ホームページ・携帯サイト(基準価額) [www.pictet.co.jp](http://www.pictet.co.jp)

受託会社 [ファンドの財産の保管および管理を行う者]

三菱UFJ信託銀行株式会社

本書は、金融商品取引法(昭和23年法律第25号)第13条の規定に基づく目論見書です。

ファンドに関する投資信託説明書(請求目論見書)を含む詳細な情報は、委託会社のホームページで閲覧・ダウンロードすることができます。

また、本書にはファンドの投資信託約款の主な内容が含まれていますが、投資信託約款の全文は請求目論見書に掲載されています。

## 商品分類および属性区分

### 商品分類

単位型・追加型	投資対象地域	投資対象資産 (収益の源泉)
追加型	国内	株式

### 属性区分

投資対象資産	決算頻度	投資対象地域	投資形態
その他資産 〔投資信託証券 (株式)〕	年1回	日本	ファミリー ファンド

※商品分類および属性区分の定義については、一般社団法人投資信託協会のインターネット・ホームページ (<https://www.toushin.or.jp>) で閲覧できます。

- 本目論見書により行う「iTrust日本株式」(以下「ファンド」といいます。)の受益権の募集については、委託会社は、金融商品取引法第5条の規定により有価証券届出書を2024年4月19日に関東財務局長に提出しており、2024年4月20日にその届出の効力が生じております。
- ファンドの内容に関して重大な変更を行う場合には、投資信託及び投資法人に関する法律(昭和26年法律第198号)に基づき事前に受益者の意向を確認します。
- ファンドの財産は受託会社において信託法(平成18年法律第108号)に基づき分別管理されています。
- 請求目論見書は、投資者から請求された場合に販売会社から交付されます。また、投資者が請求目論見書の交付を請求した場合には、投資者自ら交付請求をしたことを記録しておいてください。
- ご購入に際しては、本書の内容を十分にお読みください。

## 委託会社の情報

委託会社名	ピクテ・ジャパン株式会社
設立年月日	1986年12月1日
資本金	2億円
運用する投資信託財産の合計純資産総額	2兆6,193億円 (2024年1月末日現在)



# ファンドの目的・特色

## ファンドの目的

---

ファンドは、信託財産の成長を図ることを目的として積極的な運用を行うことを基本とします。

## ファンドの特色

---

1

主にわが国のナンバーワン企業の株式に投資します

2

ご購入時、ご換金時の手数料はかかりません

# ファンドの目的・特色

## ファンドの特色

### 1 主にわが国のナンバーワン企業の株式に投資します

- ナンバーワン企業とは、優れたブランド力、技術力、商品・サービス開発力およびマーケティング力を有し、業界トップシェアを誇る企業、または今後それが期待される企業を指します。
- ナンバーワン企業の魅力は、特定の分野で他社を圧倒する参入障壁を築くことができ、価格支配力などにおいて高い競争優位性を有する点です。また、大企業の場合、規模の利益を活かせるため、コスト効率を改善し、相対的に高い競争力を構築することが可能です。

#### ナンバーワン企業の例

セコム 警備サービス業で国内NO.1	三井不動産 総合不動産で国内NO.1	リンナイ ガス給湯・厨房機器で 国内NO.1
ニトリホールディングス 家具の製造・販売で国内NO.1	島津製作所 クロマトグラフ・質量分析計で 国内NO.1	セブン&アイ・ホールディングス コンビニ事業で国内NO.1
信越化学工業 半導体用シリコンウエハーで 世界NO.1	トヨタ自動車 自動車メーカーで世界NO.1	

※上記銘柄の「NO.1」とは、その分野でのトップシェア(売上高等)を意味します。


※上記銘柄は、ファンドの投資対象候補銘柄(2024年1月末日現在)の一例を紹介するものです。また、特定の銘柄の勧誘・推奨を目的としたものではなく、その価格動向を示唆するものでもありません。実際の投資対象は、これら銘柄例に限るものではなく、また投資しない場合があります。

出所:各企業の資料等を使用し委託会社作成

#### 運用のポイント

- ボトム・アップ・アプローチによる成長株運用  
中長期的な企業の利益成長に着目し、高い利益成長が期待できる銘柄に厳選投資を行います。さらに、利益成長の源泉が明確な企業に調査対象を絞ることで効率的な調査とフォローアップが可能となります。
- 企業訪問による直接調査を重視し、個別銘柄を評価してポートフォリオを構築します。また、ピクテ・グループのグローバルな調査と情報ネットワークが支援し、ピクテ・アセット・マネジメント・リミテッド(英国) およびピクテ・アセット・マネジメント・エス・エイ(スイス)より投資助言を受けます。

## 運用プロセス



### ナンバーワン企業を抽出

- ・流動性によるスクリーニング
- ・ブランド力、技術力、商品・サービス開発力、マーケティング力などにおける競争優位性
- ・高いシェアの製品・サービスがあり、かつその製品・サービスが売上高または営業利益に貢献

### ボラティリティ・スクリーニング

- ・ボラティリティの高い銘柄を除外

### 重点分析、ポートフォリオ構築

- ・成長ドライバー
- ・事業基盤の質と継続性
- ・財務分析
- ・バリュエーション
- ・ESGを考慮
- ・均等配分を基準
- ・業種分散を考慮

※上記の運用プロセスは2024年1月末日現在のものです。市場環境等により今後変更される場合があります。

## 2 ご購入時、ご換金時の手数料はかかりません

- ご購入時の購入手数料、ご換金時の換金手数料はかかりません。

# ファンドの目的・特色

## 収益分配方針

- 毎年7月20日（休業日の場合は翌営業日）に決算を行い、原則として以下の方針に基づき分配を行います。
  - 分配対象額の範囲は、経費控除後の繰越分を含めた利子・配当等収益と売買益（評価益を含みます。）等の全額とします。
  - 収益分配金額は、基準価額の水準および市況動向等を勘案して委託会社が決定します。ただし、必ず分配を行うものではありません。
  - 留保益の運用については、特に制限を設けず、委託会社の判断に基づき、元本部分と同一の運用を行います。

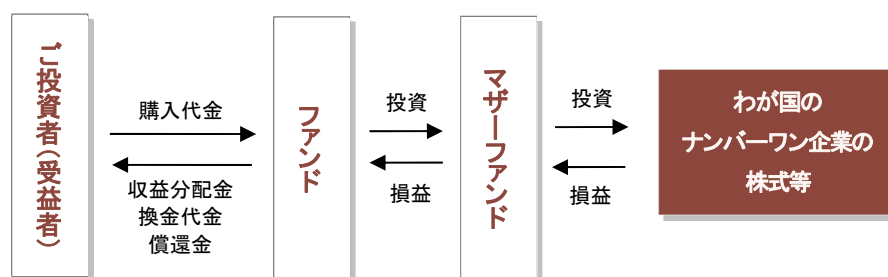
※将来の分配金の支払いおよびその金額について示唆、保証するものではありません。

### 収益分配金に関する留意事項

- 分配金は、預貯金の利息とは異なり、投資信託の純資産から支払われますので、分配金が支払われると、その金額相当分、基準価額は下がります。
- 分配金は、計算期間中に発生した収益（経費控除後の配当等収益および評価益を含む売買益）を超えて支払われる場合があります。その場合、当期決算日の基準価額は前期決算日と比べて下落することになります。また、分配金の水準は、必ずしも計算期間におけるファンドの収益率を示すものではありません。
- 投資者のファンドの購入価額によっては、分配金の一部または全部が、実質的には元本の一部払戻しに相当する場合があります。ファンド購入後の運用状況により、分配金額より基準価額の値上がりりが小さかった場合も同様です。

## ファンドの仕組み

- ピクテ・日本ナンバーワン・マザーファンド（以下「マザーファンド」といいます。）受益証券を主要投資対象としたファミリーファンド方式で運用を行います。
- ファミリーファンド方式とは、投資者から投資された資金をまとめてベビーファンドとし、その資金をマザーファンドに投資して、実質的な運用を行う仕組みです。



資金動向、市況動向等によっては前記のような運用ができない場合があります。

## 主な投資制限

- 株式への実質投資割合には制限を設けません。ただし、未上場株式および未登録株式への実質投資割合は、信託財産の純資産総額の10%以内とします。
- 同一銘柄の株式への実質投資割合は、信託財産の純資産総額の10%以内とします。
- 外貨建資産への実質投資割合は、信託財産の純資産総額の30%以内とします。

# 投資リスク

## 基準価額の変動要因

- ファンドは、実質的に株式等に投資しますので、ファンドの基準価額は、実質的に組入れている株式の価格変動等により変動し、下落する場合があります。
- したがって、投資者の皆様の投資元本が保証されているものではなく、基準価額の下落により、損失を被り、投資元本を割り込むことがあります。ファンドの運用による損益はすべて投資者の皆様に帰属します。また、投資信託は預貯金と異なります。

## 株式投資リスク(価格変動リスク、信用リスク)

- ファンドは、実質的に株式に投資しますので、ファンドの基準価額は、実質的に組入れている株式の価格変動の影響を受けます。
- 株式の価格は、政治経済情勢、発行企業の業績・信用状況、市場の需給等を反映して変動し、短期的または長期的に大きく下落することがあります。
- 株式の発行者に経営不振もしくは債務不履行等が生じた場合、またはそれらが予想される局面となった場合には、当該株式の価格は大きく下落することがあります。このような場合には、ファンドの基準価額が影響を受け損失を被ることがあります。

基準価額の変動要因は上記に限定されるものではありません。

## その他の留意点

- ファンドのお取引に関しては、金融商品取引法第37条の6の規定(いわゆるクーリング・オフ)の適用はありません。
- ファンドは、大量の解約が発生し短期間で解約資金を手当てする必要がある場合や主たる取引市場において市場環境が急変した場合等に、一時的に組入資産の流動性が低下し、市場実勢から期待できる価格で取引できないリスク、取引量が限られてしまうリスクがあります。これにより、基準価額にマイナスの影響を及ぼす可能性や、換金の申込みの受け付けが中止となる可能性、換金代金の支払いが遅延する可能性があります。

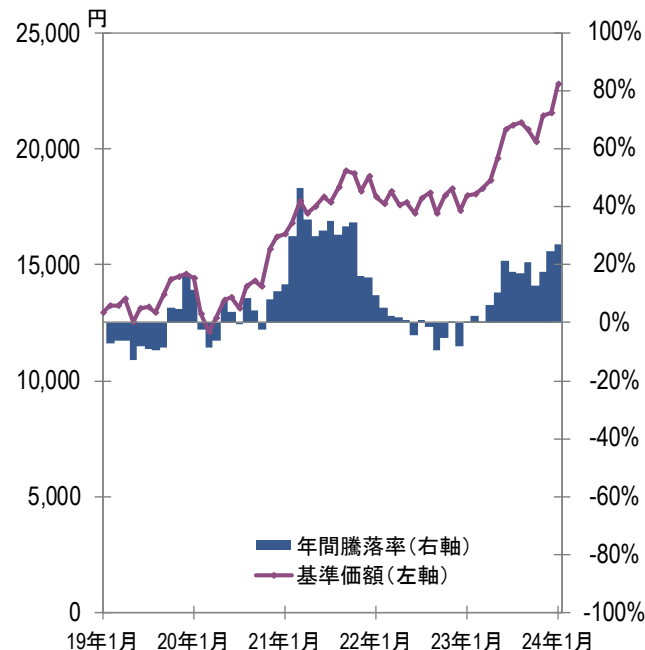
## リスクの管理体制

- 運用リスクのモニタリング(流動性リスク、信用リスク、パフォーマンスの考査を含みます。)および法令諸規則等の遵守状況のモニタリングは運用部署とは異なる部署が行います。
- モニタリングの結果は、上記部署により定期的に運用リスク管理委員会またはコンプライアンス&ビジネスリスク委員会へ報告されるとともに、必要に応じて経営会議へも報告されます。また、問題点等が認識された場合は、すみやかに運用部署その他関連部署へ社内規程に定められた緊急時対応の要請や問題改善の指示または提案等を行います。

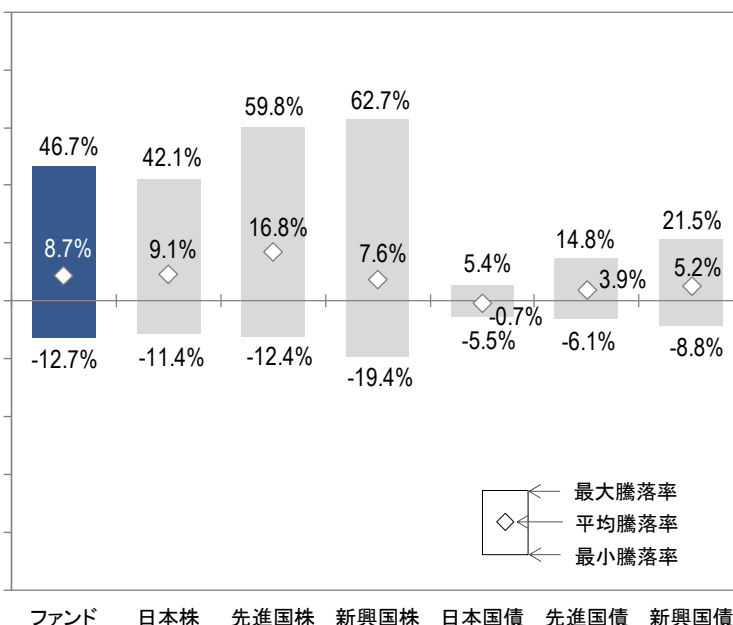
※リスクの管理体制は、今後変更される場合があります。

# 参考情報

## ファンドの年間騰落率 および基準価額の推移



## ファンドと代表的な資産クラスとの騰落率の比較※ (2019年2月～2024年1月)



上記グラフは、ファンドと代表的な資産クラスを定量的に比較できるように作成したものです。すべての資産クラスがファンドの投資対象とは限りません。

※2019年2月～2024年1月の5年間の各月末における直近1年間の騰落率の平均・最大・最小をファンドおよび他の代表的な資産クラスについて表示したものです。各資産クラスについては以下の指数に基づき計算しております。

### <各資産クラスの指数>

- 日本株 東証株価指数(TOPIX)(配当込み)
  - 先進国株 MSCI コクサイ指数(税引前配当込み、円換算)
  - 新興国株 MSCI エマージング・マーケット指数(税引前配当込み、円換算)
  - 日本国債 NOMURA-BPI 国債
  - 先進国債 FTSE 世界国債指数(除く日本、円換算)
  - 新興国債 JP モルガン GBI-EM グローバル・ディバーシファイド(円換算)
- (海外の指数は、為替ヘッジをしない投資を想定して、ドルベースの各指数を委託会社が円換算しております。)

### 上記各指数について

■東証株価指数(TOPIX)(配当込み): 東証株価指数(TOPIX)(配当込み)は、日本の株式市場を広範に網羅するとともに、投資対象としての機能性を有するマーケット・ベンチマークで、配当を考慮したものです。なお、TOPIXに関する著作権、知的財産権その他一切の権利は株式会社JPX総研または株式会社JPX総研の関連会社(以下「JPX」といいます。)に帰属します。JPXは、同指数の指数値およびそこに含まれるデータの正確性、完全性を保証するものではありません。JPXは同指数の算出もしくは公表方法の変更、同指数の算出もしくは公表の停止または同指数の商標の変更もしくは使用の停止を行う権利を有しています。

■MSCIコクサイ指数(税引前配当込み): MSCIコクサイ指数は、MSCI Inc.が開発した株価指数で、日本を除く世界の先進国で構成されています。また、同指数に対する著作権およびその他知的財産権はすべてMSCI Inc.に帰属します。

■MSCIエマージング・マーケット指数(税引前配当込み): MSCIエマージング・マーケット指数は、MSCI Inc.が開発した株価指数で、世界の新興国で構成されています。また、同指数に対する著作権およびその他知的財産権はすべてMSCI Inc.に帰属します。

■NOMURA-BPI国債: NOMURA-BPI国債は、野村フィデューシャリー・リサーチ&コンサルティング株式会社が公表する国内で発行された公募利付国債の市場全体の動向を表す投資収益指数で、一定の組入れ基準に基づいて構成された国債ポートフォリオのパフォーマンスをもとに算出されます。同指数の知的財産権とその他一切の権利は野村フィデューシャリー・リサーチ&コンサルティング株式会社に帰属しています。また同社は同指数の正確性、完全性、信頼性、有用性を保証するものではなく、ファンドの運用成果に関して一切責任を負いません。

■FTSE世界国債指数(除く日本): FTSE世界国債指数(除く日本)は、FTSE Fixed Income LLCにより運営され、日本を除く世界主要国の国債の総合収益率を各市場の時価総額で加重平均した債券指数です。同指数はFTSE Fixed Income LLCの知的財産であり、指数に関するすべての権利はFTSE Fixed Income LLCが有しています。

■JPモルガンGBI-EMグローバル・ディバーシファイド: JPモルガンGBI-EMグローバル・ディバーシファイドは、J.P.Morgan Securities LLCが算出し公表している指数で、現地通貨建てのエマージング債市場の代表的な指数です。現地通貨建てのエマージング債のうち、投資規制の有無や発行規模等を考慮して選ばれた銘柄により構成されています。同指数の著作権はJ.P.Morgan Securities LLCに帰属します。



## 基準価額・純資産の推移

## 分配の推移



(1万口当たり、税引前)

決算期	分配金
第3期 19年 7月	0 円
第4期 20年 7月	0 円
第5期 21年 7月	0 円
第6期 22年 7月	0 円
第7期 23年 7月	0 円
設定来 累計	0 円

※基準価額は、1万口当たり、運用管理費用(信託報酬)控除後です。

## 主要な資産の状況

ファンドの主要投資対象であるピクテ日本ナンバーワン・マザーファンドの状況です。

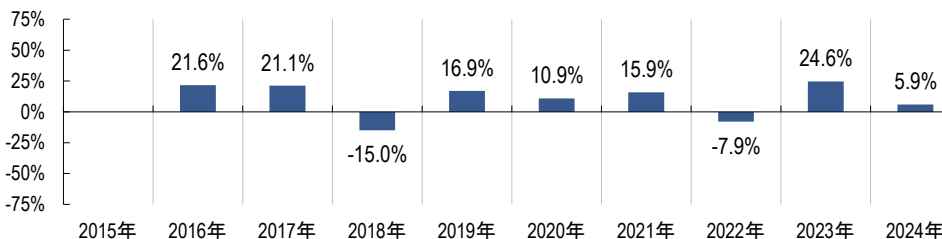
### 組入上位10銘柄

銘柄名	業種名	構成比
1 三菱UFJフィナンシャル・グループ	銀行業	2.9%
2 トヨタ自動車	輸送用機器	2.8%
3 日立製作所	電気機器	2.5%
4 日本電信電話	情報・通信業	2.2%
5 信越化学工業	化学	2.2%
6 TDK	電気機器	2.2%
7 イビデン	電気機器	2.1%
8 富士通	電気機器	2.0%
9 デンソー	輸送用機器	2.0%
10 HOYA	精密機器	2.0%

### 組入上位5業種

業種名	構成比
1 電気機器	22.0%
2 化学	9.1%
3 機械	6.9%
4 小売業	6.8%
5 輸送用機器	6.6%
その他の業種	47.6%

## 年間収益率の推移



※2016年は当初設定時(2016年6月30日)以降、2024年は1月31日までの騰落率を表示しています。ファンドにはベンチマークはありません。

ファンドの運用実績はあくまで過去の実績であり、将来の運用成果等を示唆あるいは保証するものではありません。最新の運用実績は委託会社のホームページ等で確認することができます。

# 手続・手数料等

## お申込みメモ

購入単位	販売会社が定める1円または1口(当初元本1口=1円)の整数倍の単位とします。
購入価額	購入申込受付日の基準価額とします。 (ファンドの基準価額は1万円当たりで表示しています。)
購入代金	販売会社の定める期日までにお支払いください。
換金単位	販売会社が定める1口の整数倍の単位とします。 (販売会社へのお申込みにあたっては1円の整数倍の単位でお申込みできる場合があります。詳しくは、販売会社にてご確認ください。)
換金価額	換金申込受付日の基準価額とします。
換金代金	原則として換金申込受付日から起算して4営業日目からお支払いします。
申込締切時間	原則として午後3時までとします。 (販売会社所定の事務手続きが完了したものを当日のお申込み分とします。)
購入の申込期間	2024年4月20日から2024年10月18日までとします。 (上記期間満了前に、委託会社が有価証券届出書を提出することにより更新されます。)
換金制限	信託財産の資金管理を円滑に行うため、大口換金には制限を設ける場合があります。
購入・換金申込受付の中止および取消し	金融商品取引所等における取引の停止、外国為替取引の停止、決済機能の停止その他やむを得ない事情があるときは、購入・換金のお申込みの受け付けを中止することおよびすでに受け付けた購入・換金のお申込みの受け付けを取消すことがあります。
信託期間	2016年6月30日(当初設定日)から無期限とします。
繰上償還	受益権の口数が10億口を下回ることとなった場合等には信託が終了(繰上償還)となる場合があります。
決算日	毎年7月20日(休業日の場合は翌営業日)とします。
収益分配	年1回の決算時に、収益分配方針に基づき分配を行います。 ※ファンドには収益分配金を受取る「一般コース」と収益分配金が税引後無手数料で再投資される「自動けいぞく投資コース」があります。ただし、販売会社によっては、どちらか一方のみのお取扱いとなる場合があります。
信託金の限度額	3,000億円とします。
公告	日本経済新聞に掲載します。
運用報告書	毎決算時および償還時に交付運用報告書を作成し、かつファンドに係る知れている受益者に交付します。
課税関係	課税上は株式投資信託として取扱われます。 公募株式投資信託は税法上、一定の要件を満たした場合に限りNISA(少額投資非課税制度)の適用対象となります。ファンドは、NISAの「成長投資枠(特定非課税管理勘定)」の対象ですが、販売会社により取扱いが異なる場合があります。詳しくは、販売会社にお問い合わせください。 配当控除の適用が可能ですが、益金不算入制度の適用はありません。

# ファンドの費用・税金

## ファンドの費用

### 投資者が直接的に負担する費用

購入時手数料	ありません。
信託財産留保額	ありません。

### 投資者が信託財産で間接的に負担する費用

運用管理費用 (信託報酬)	毎日、信託財産の純資産総額に年 <b>0.913%</b> (税抜 0.83%) の率を乗じて得た額とします。 運用管理費用(信託報酬)は毎日計上(ファンドの基準価額に反映)され、毎計算期間の最初の6ヵ月終了日(当該終了日が休業日の場合は当該終了日の翌営業日)および毎計算期末または信託終了のとき信託財産中から支払われます。 [運用管理費用(信託報酬)の配分(税抜)および役務の内容]		
	委託会社 年率 0.5%	販売会社 年率 0.3%	受託会社 年率 0.03%
	ファンドの運用とそれに伴う調査、受託会社への指図、各種情報提供等、基準価額の算出等	購入後の情報提供、交付運用報告書等各種書類の送付、口座内でのファンドの管理および事務手続等	ファンドの財産の保管・管理、委託会社からの指図の実行等
その他の費用・手数料	信託事務に要する諸費用(信託財産の純資産総額の年率 <b>0.055%</b> (税抜 0.05%)相当を上限とした額)が毎日計上されます。当該諸費用は、監査法人に支払うファンドの財務諸表の監査に係る費用、目論見書、運用報告書等法定の開示書類の作成等に要する費用等です。 組入有価証券の売買の際に発生する売買委託手数料等(これらの費用等は運用状況等により変動するため、事前に料率、上限額等を示すことができません。)が、そのつど信託財産から支払われます。		

※当該費用の合計額については、投資者の皆様がファンドを保有される期間等に応じて異なりますので、表示することができません。

## 税金

- 税金は表に記載の時期に適用されます。
- 以下の表は、個人投資者の源泉徴収時の税率であり、課税方法等により異なる場合があります。

時期	項目	税金
分配時	所得税および地方税	配当所得として課税 普通分配金に対して <b>20.315%</b>
換金(解約)時 および償還時	所得税および地方税	譲渡所得として課税 換金(解約)時および償還時の差益(譲渡益)に対して <b>20.315%</b>

※少額投資非課税制度「愛称：NISA（ニーサ）」をご利用の場合

少額投資非課税制度「NISA」は、少額上場株式等に関する非課税制度であり、一定の額を上限として、毎年、一定額の範囲で新たに購入した公募株式投資信託などから生じる配当所得および譲渡所得が無期限で非課税となります。

ご利用になれるのは、販売会社で非課税口座を開設し、税法上の要件を満たした商品を購入するなど、一定の条件に該当する方が対象となります。詳しくは、販売会社にお問い合わせください。

※外貨建資産への投資により外国税額控除の適用となった場合には、分配時の税金が上記と異なる場合があります。

※上記は、2024年1月末日現在のものですので、税法が改正された場合等には、税率等が変更される場合があります。

※法人の場合は上記とは異なります。

※税金の取扱いの詳細については、税務専門家等にご確認されることをお勧めします。

